



AMAZONAS

GOVERNO DO ESTADO

SECRETARIA DE ESTADO DE ASSISTÊNCIA SOCIAL

DEPARTAMENTO DE GESTÃO DO SUAS - DGSUAS

MAQUINADO

Alimentação

Programa
**APOIO ao
CIDADÃO**



AMAZONAS
GOVERNO DO ESTADO

3344 1564 14277 458 7

JOÃO DA SILVA

APOIO CIDADÃO

PROGRAMA



***APOIO ao
CIDADÃO***

MANAUS / 2020



RESUMO DO PERFIL - PROGRAMA APOIO CIDADÃO



Quantidade de pessoas por SEXO x MUNICÍPIOS

MUNICÍPIOS			TOTAL
ALVARÃES	22	150	172
AMATURÁ	16	95	111
ANAMÃ	48	86	134
ANORI	63	118	181
APUÍ	11	71	82
ATALAIA DO NORTE	30	140	170
AUTAZES	240	412	652
BARCELOS	55	162	217
BARREIRINHA	176	398	574
BENJAMIN CONSTANT	76	249	325
BERURI	235	202	437
BOA VISTA DO RAMOS	69	233	302
BOCA DO ACRE	89	319	408
BORBA	89	333	422
CAAPIRANGA	62	159	221
CANUTAMA	77	165	242
CARAUARI	263	324	587
CAREIRO	86	334	420
CAREIRO DA VÁRZEA	76	212	288
COARI	247	817	1.074



RESUMO DO PERFIL - PROGRAMA APOIO CIDADÃO


Quantidade de pessoas por SEXO x MUNICÍPIOS

MUNICÍPIOS			TOTAL
CODAJÁS	50	210	260
EIRUNEPÉ	173	327	500
ENVIRA	102	194	296
FONTE BOA	59	249	308
GUAJARÁ	70	155	225
HUMAITÁ	139	441	580
IPIXUNA	188	150	338
IRANDUBA	278	834	1.112
ITACOATIARA	141	716	857
ITAMARATI	67	148	215
ITAPIRANGA	83	165	248
JAPURÁ	30	52	82
JURUÁ	30	85	115
JUTAÍ	68	247	315
LÁBREA	387	442	829
MANACAPURU	241	1.037	1.278
MANAQUIRI	79	275	336
MANAUS	3.766	21.234	25.000
MANICORÉ	76	504	580
MARÁÃ	59	122	181



RESUMO DO PERFIL - PROGRAMA APOIO CIDADÃO

Quantidade de pessoas por SEXO x MUNICÍPIOS

MUNICÍPIOS			TOTAL
MAUÉS	125	376	501
NHAMUNDÁ	86	223	309
NOVA OLINDA DO NORTE	201	410	611
NOVO AIRÃO	51	179	230
NOVO ARIPUANÃ	117	236	353
PARINTINS	351	1.356	1.707
PAUINI	130	71	201
PRESIDENTE FIGUEIREDO	198	672	870
RIO PRETO DA EVA	54	256	310
SANTA ISABEL DO RIO NEGRO	43	108	151
SANTO ANTÔNIO DO IÇA	57	141	198
SÃO GABRIEL DA CACHOEIRA	68	360	428
SÃO PAULO DE OLIVENÇA	22	193	215
SÃO SEBASTIÃO DO UATUMÃ	27	114	141
SILVES	66	122	188
TABATINGA	81	514	595
TAPAUÁ	27	146	173
TEFÉ	217	735	952
TONANTINS	139	155	294
UARINI	43	96	139



AMAZONAS
GOVERNO DO ESTADO

SECRETARIA DE ESTADO DE ASSISTÊNCIA SOCIAL
DEPARTAMENTO DE GESTÃO DO SUAS - DGSUAS

RESUMO DO PERFIL - PROGRAMA APOIO CIDADÃO

Quantidade de pessoas por SEXO x MUNICÍPIOS

MUNICÍPIOS

URUCARÁ

URUCURITUBA



TOTAL

149

275

424


109

227

337



10.418
HOMENS
(20,84%)



39.582
MULHERES
(79,16%)



RESUMO DO PERFIL - PROGRAMA APOIO CIDADÃO

Quantidade de Famílias Indígenas Beneficiadas

MUNICÍPIOS



ALVARÃES	14
AMATURÁ	36
ANAMÃ	1
APUÍ	3
ATALAIA DO NORTE	32
AUTAZES	29
BARCELOS	83
BARREIRINHA	41
BENJAMIN CONSTANT	29
BERURI	6
BOA VISTA DO RAMOS	2
BORBA	24
CANUTAMA	6
CARAUARI	3
CAREIRO	4
CAREIRO DA VÁRZEA	2
COARI	3
EIRUNEPÉ	13
ENVIRA	6
FONTE BOA	2

MUNICÍPIOS



HUMAITÁ	2
IPIXUNA	16
ITACOATIARA	5
ITAMARATI	4
JAPURÁ	7
JURUÁ	4
LÁBREA	36
MANACAPURU	3
MANAQUIRI	2
MANAUS	39
MANICORÉ	12
MARAÃ	2
MAUÉS	13
NHAMUNDÁ	6
NOVA OLINDA DO NORTE	5
NOVO AIRÃO	11
PARINTINS	4
PAUINI	8
RIO PRETO DA EVA	1
JUTAÍ	28

RESUMO DO PERFIL - PROGRAMA APOIO CIDADÃO

Quantidade de Famílias Indígenas Beneficiadas

MUNICÍPIOS



SANTA ISABEL DO RIO NEGRO	139
SANTO ANTÔNIO DO IÇA	29
SÃO GABRIEL DA CACHOEIRA	401
SÃO PAULO DE OLIVENÇA	111
TABATINGA	96
TAPAUÁ	8
TEFÉ	8
TONANTINS	35
UARINI	2



1.376
Famílias Indígenas
(2,75%)